



ИНФОРМАЦИОННО-МАРКЕТИНГОВЫЙ ЦЕНТР

УТВЕРЖДЕНО:

Исполнитель: ООО «Информационно-маркетинговый центр «Статус»

Генеральный директор

 С.В. Федорова

М.П.



ОТЧЕТНЫЕ МАТЕРИАЛЫ

по результатам работ по сбору, обобщению и анализу информации для проведения независимой оценки качества условий оказания услуг образовательными организациями МО Белевский район Тульской области в 2021 году.

Тула – 2021 г.

Список исполнителей

Организация-оператор:

Общество с ограниченной ответственностью «Информационно-маркетинговый центр «Статус» (ООО «ИМЦ «Статус»)


Руководитель:

генеральный директор
ООО «ИМЦ «Статус»




С.В. Федорова

специалист



А.В. Бочкин

специалист



А.Н. Домарева

подпись, дата

Содержание

I. ОПИСАНИЕ ИССЛЕДОВАНИЯ	4
II. ЗНАЧЕНИЯ ПОКАЗАТЕЛЕЙ ПО УЧРЕЖДЕНИЯМ	9
III. ОСНОВНЫЕ ВЫВОДЫ ПО ИТОГАМ НОК	10
1. По критерию «Открытость и доступность информации об организации»	10
2. По критерию «Комфортность условий предоставления услуг»	11
3. По критерию «Доступность услуг для инвалидов»	12
4. По критерию «Доброжелательность, вежливость работников организации»	14
5. По критерию «Удовлетворенность условиями оказания услуг»	15
6. Итоговое значение показателя оценки качества условий оказания услуг	16

I. ОПИСАНИЕ ИССЛЕДОВАНИЯ

Перечень образовательных организаций в МО Белевский район Тульской области, в отношении которых проводилась независимая оценка качества условий оказания услуг в 2021 г., а также количество респондентов, принявших участие в опросе, представлены в таблице 1.

Таблица 1

Перечень организаций, в отношении которых проводилась независимая оценка качества условий оказания услуг

№ п/п	Наименование организации	Юридический адрес организации, месторасположение помещений организации	Контактный телефон, адрес электронной почты, адрес официального сайта учреждения	Число респондентов - получателей услуг (родители обучающихся ДОУ), человек
1.	Муниципальное бюджетное общеобразовательное учреждение «Средняя общеобразовательная школа № 1» г. Белева Тульской области	Российская Федерация, 301530, Тульская область, город Белев, улица Советская, дом 91-А	тел.: (48742) 4-11-83 e-mail: belevschool1@tularegion.org сайт: https://belev1school.site.edu.ru	221
2.	Муниципальное бюджетное общеобразовательное учреждение «Средняя общеобразовательная школа № 3» г. Белёва Тульской области	301530, Тульская область, г. Белёв, ул. Фрунзе, дом 37	тел.: (48742) 4-17-18 e-mail: belevschool3@tularegion.org сайт: http://belevschool3.edusite.ru/	52
3.	муниципальное бюджетное общеобразовательное учреждение «Средняя общеобразовательная школа № 4 г. Белёва Тульской области»	Российская Федерация, 301530, Тульская область, город Белёв, улица Пушкина, дом 25	тел.: (48742) 4-11-67 e-mail: belevschool4@tularegion.org сайт: http://school4belev.ru/index.php	179
4.	Муниципальное общеобразовательное учреждение «Берёзовская средняя общеобразовательная школа» Белевского района Тульской области	301541, Тульская область, Белевский район, д. Берёзово, 64	тел.: (48742) 3-44-49 e-mail: belevbere-ovoschool@tularegion.org сайт: https://berezovoschool.edusite.ru/	16

5.	Муниципальное общеобразовательное учреждение «Бобриковская средняя общеобразовательная школа» Белевского района Тульской области	301537, Тульская область, Белевский район, посёлок Бобрики, улица Садовая, дом 33	тел.: (48742) 3-43-80 e-mail: belev.bobrikischool@tularegion.org сайт: http://bobriki-belev.ru/	22
6.	Муниципальное общеобразовательное учреждение «Болотская средняя общеобразовательная школа» Белевского района Тульской области	301545, Тульская область, Белевский район, село Болото, улица Совхозная, дом 6	тел.: (48742) 3-11-72 e-mail: belevbolotoschool@tularegion.org сайт: http://belevbolotoschool.ru	31
7.	Муниципальное казённое общеобразовательное учреждение «Ивановская средняя общеобразовательная школа» Белевского района Тульской области	301535, Тульская область, Белевский район, д. Иваново, д. 100	e-mail: belev.ivanovoschool@tularegion.org сайт: https://ivanovos1905.siteedu.ru	7
8.	Муниципальное общеобразовательное учреждение «Будоговищенская основная общеобразовательная школа» Белевского района Тульской области	301554, Тульская область, Белевский район, деревня Будоговищи, улица Центральная, дом 129	тел.: (48742) 4-43-00 e-mail: belev.budogovisichischool@tularegion.org сайт: http://budogovselo.edusite.ru/	11
9.	Муниципальное общеобразовательное учреждение «Величненская основная общеобразовательная школа» Белевского района Тульской области	301552, Тульская область, Белёвский район, деревня Новая Велична, улица Рабочая, дом 30	тел.: (48742) 4-43-03 e-mail: belev.velichnaschool@tularegion.org сайт: https://velichna33.siteedu.ru	24
10.	Муниципальное общеобразовательное учреждение «Жуковская основная общеобразовательная школа» Белевского района Тульской области	301532, Тульская область, Белёвский район, с. Жуково, пер. Школьный, д. 3	тел.: (48742) 3-45-24 e-mail: belev.zhukovoschool@tularegion.org сайт: https://belev-zhukovoschool.tulschool.ru	40
11.	Муниципальное общеобразовательное учреждение «Новодолецкая основная общеобразовательная школа» Белёвского района Тульской области	301536, Тульская область, Белёвский район, д. Зубково, ул. Центральная, д. 7	тел.: (48742) 3-52-77 e-mail: belev.dolcischool@tularegion.org сайт: http://novodol.tulschool.ru/	10

Показатели, характеризующие общие критерии оценки качества условий оказания услуг организациями дополнительного образования в сфере культуры, в отношении которых проводится независимая оценка

Таблица 2

1. Показатели, характеризующие критерий «Открытость и доступность информации об организации»

№ показателя	Показатели
1.1.	Соответствие информации о деятельности организации, размещенной на общедоступных информационных ресурсах, перечню информации и требованиям к ней, установленными нормативными правовыми актами: - на информационных стендах в помещениях организации; - на официальном сайте организации в информационно-телекоммуникационной сети "Интернет"
1.2.	Обеспечение на официальном сайте организации наличия и функционирования дистанционных способов взаимодействия с получателями услуг: абонентского номера телефона; - адреса электронной почты; - электронных сервисов (для подачи электронного обращения (жалобы, предложения) - раздела официального сайта «Часто задаваемые вопросы»; - технической возможности выражения получателем услуг мнения о качестве условий оказания услуг (наличие анкеты для опроса граждан или гиперссылки на нее)
1.3.	Доля получателей услуг, удовлетворенных открытостью, полнотой и доступностью информации о деятельности организации, размещенной на информационных стендах в помещениях организации и на официальном сайте организации в информационно-телекоммуникационной сети "Интернет" (в % от общего числа опрошенных получателей услуг)

2. Показатели, характеризующие критерий «Комфортность условий предоставления услуг»

№ показателя	Показатели
2.1.	Обеспечение в организации комфортных условий, в которых осуществляется образовательная деятельность: - наличие комфортной зоны отдыха (ожидания), оборудованной соответствующей мебелью; - наличие и понятность навигации внутри организации; - наличие и доступность питьевой воды; - наличие и доступность санитарно-гигиенических помещений; - санитарное состояние помещений организации
2.2.	Доля получателей услуг, удовлетворенных комфортностью условий предоставления услуг (в % от общего числа опрошенных получателей услуг)

3. Показатели, характеризующие критерий «Доступность услуг для инвалидов»

№ показателя	Показатели
3.1.	Оборудование территории, прилегающей к организации, и ее помещений с учетом

	<p>доступности для инвалидов:</p> <ul style="list-style-type: none"> - оборудование входных групп пандусами/подъемными платформами; - наличие выделенных стоянок для автотранспортных средств инвалидов; - наличие адаптированных лифтов, поручней, расширенных дверных проемов; - наличие сменных кресел-колясок; - наличие и доступность специально оборудованных санитарно-гигиенических помещений
3.2.	<p>Обеспечение в организации условий доступности, позволяющих инвалидам получать услуги наравне с другими, включая:</p> <ul style="list-style-type: none"> - дублирование для инвалидов по слуху и зрению звуковой и зрительной информации; - дублирование надписей, знаков и иной текстовой и графической информации знаками, выполненными рельефно-точечным шрифтом Брайля; - возможность предоставления инвалидам по слуху (слуху и зрению) услуг сурдопереводчика (тифлосурдопереводчика); - наличие альтернативной версии официального сайта организации в сети "Интернет" для инвалидов по зрению; - помощь, оказываемая работниками организации, прошедшими необходимое обучение (инструктирование) (возможность сопровождения работниками организации); - наличие возможности предоставления услуги в дистанционном режиме или на дому
3.3.	Доля получателей услуг, удовлетворенных доступностью услуг для инвалидов (в % от общего числа опрошенных получателей услуг - инвалидов)

4. Показатели, характеризующие критерий «Доброжелательность, вежливость работников организации»

№ показателя	Показатели
4.1.	Доля получателей образовательных услуг, удовлетворенных доброжелательностью, вежливостью работников организации, обеспечивающих первичный контакт и информирование получателя образовательной услуги при непосредственном обращении в организацию (работники приемной комиссии, секретариата, учебной части и пр.) (в % от общего числа опрошенных получателей образовательных услуг)
4.2.	Доля получателей образовательных услуг, удовлетворенных доброжелательностью, вежливостью работников организации, обеспечивающих непосредственное оказание образовательной услуги при обращении в организацию (преподаватели, воспитатели, тренеры, инструкторы и пр.) (в % от общего числа опрошенных получателей образовательных услуг)
4.3.	Доля получателей образовательных услуг, удовлетворенных доброжелательностью, вежливостью работников организации при использовании дистанционных форм взаимодействия (в % от общего числа опрошенных получателей образовательных услуг)

5. Показатели, характеризующие критерий «Удовлетворенность условиями оказания услуг»

№ показателя	Показатели
5.1.	Доля получателей образовательных услуг, которые готовы рекомендовать организацию родственникам и знакомым (могли бы ее рекомендовать, если бы была возможность выбора организации) (в % от общего числа опрошенных получателей образовательных услуг)
5.2.	Доля получателей образовательных услуг, удовлетворенных удобством графика работы организации (в % от общего числа опрошенных получателей образовательных услуг)
5.3.	Доля получателей образовательных услуг, удовлетворенных в целом условиями оказания образовательных услуг в организации (в % от общего числа опрошенных получателей услуг)

Расчет значений показателей и критериев производился в соответствии с Единым порядком расчета показателей, характеризующих общие критерии оценки качества условий оказания услуг организациями в сфере культуры, охраны здоровья, образования, социального обслуживания и федеральными учреждениями медико-социальной экспертизы, утвержденным приказом Минтруда России от 31.05.2018 № 344н.

Расчет показателей основывался на мнениях получателей услуг, высказанных в ходе опроса (анкетирования), а также на результатах изучения условий оказания услуг в организациях образования специалистами компании-оператора НОК при посещении.

II. ЗНАЧЕНИЯ ПОКАЗАТЕЛЕЙ ПО УЧРЕЖДЕНИЯМ

Таблица 3

Значения показателей оценки качества условий оказания услуг образовательных организаций Белевского района

№ показателя	СОШ №1 г.Белева	СОШ №3 г.Белева	СОШ №4 г.Белева	Березовская СОШ	Бобриковская СОШ	Бологская СОШ	Ивановская СОШ	Будоговищенская ООШ	Величенская ООШ	Жуковская ООШ	Новодолецкая ООШ
1. Показатели, характеризующие критерий «Открытость и доступность информации об организации»											
1.1	100	100	100	100	100	100	100	100	100	100	100
1.2	90	90	90	90	90	90	90	90	90	90	100
1.3	100	98	99	100	100	100	100	100	100	100	100
Итого К₁	97	96	97	97	97	97	97	97	97	97	100
2. Показатели, характеризующие критерий «Комфортность условий предоставления услуг»											
2.1	100	100	100	100	100	100	100	100	100	100	100
2.3	100	94	93	95	93	100	90	100	93	93	100
Итого К₂	100	97	97	98	97	100	95	100	97	97	100
3. Показатели, характеризующие критерий «Доступность услуг для инвалидов»											
3.1	40	40	60	20	20	20	0	0	0	20	0
3.2	40	80	80	40	40	40	40	40	40	80	40
3.3	100	100	100	100	100	100	100	100	100	100	100
Итого К₃	58	74	80	52	52	52	46	46	46	68	46
4. Показатели, характеризующие критерий «Доброжелательность, вежливость работников организации»											
4.1	100	98	99	95	100	100	100	100	100	100	100
4.2	100	98	99	95	100	100	100	100	100	100	100
4.3	100	96	98	100	100	100	100	100	100	100	100
Итого К₄	100	98	99	96	100	100	100	100	100	100	100
5. Показатели, характеризующие критерий «Удовлетворенность условиями оказания услуг»											
5.1	100	96	98	95	100	100	100	100	97	100	100
5.2	100	96	97	95	100	100	100	100	100	100	100
5.3	100	96	97	100	100	100	100	100	97	100	100
Итого К₅	100	96	97	98	100	100	100	100	98	99	100
S	91	92	94	88	89	90	88	89	88	92	89

III. ОСНОВНЫЕ ВЫВОДЫ ПО ИТОГАМ НОК

1. По критерию «Открытость и доступность информации об организации»

Результаты значений показателей, характеризующих открытость и доступность информации об организации представлены в таблице 4.

Таблица 4

№ показателя	СОШ №1 г.Белева	СОШ №3 г.Белева	СОШ №4 г.Белева	Березовская СОШ	Бобриковская СОШ	Болотская СОШ	Ивановская СОШ	Будоговицкая ООШ	Величинская ООШ	Жуковская ООШ	Новодолецкая ООШ
1.1. Соответствие информации о деятельности организации, размещенной на общедоступных информационных ресурсах	100	100	100	100	100	100	100	100	100	100	100
1.2. Наличие на официальном сайте организации социальной сферы информации о дистанционных способах обратной связи и взаимодействия с получателями услуг и их функционирование	90	90	90	90	90	90	90	90	90	90	100
1.3. Доля получателей услуг, удовлетворенных открытостью, полнотой и доступностью информации о деятельности организации социальной сферы	100	98	99	100	100	100	100	100	100	100	100
Итого по критерию К1	97	96	97	97	97	97	97	97	97	97	100

Анализ результатов оценки полноты и актуальности информации, размещенной на официальных сайтах и стендах в помещениях организаций, позволяет сделать вывод, что информация на стендах в помещениях организаций, представлена в полном объеме.

Учреждениям рекомендовано поддерживать размещаемую на стендах информацию в актуальном состоянии.

На официальных сайтах информация представлена в полном объеме, за исключением:

- **технической возможности выражения получателем услуг мнения о качестве условий оказания услуг организацией (наличие анкеты для опроса граждан или гиперссылки на нее) (во всех организациях, за исключением Новодолецкой ООШ);**
- **раздела «Часто задаваемые вопросы» (во всех организациях).**

Учреждениям рекомендовано разместить недостающую информацию на официальных сайтах.

Среднее значение критерия K_1 по всем организациям – 97 баллов.

2. По критерию «Комфортность условий предоставления услуг»

Результаты значений показателей, характеризующих комфортность условий предоставления услуг, представлены в таблице 5.

Таблица 5

№ показателя	СОШ №1 г.Белева	СОШ №3 г.Белева	СОШ №4 г.Белева	Березовская СОШ	Бобриковская СОШ	Болотская СОШ	Ивановская СОШ	Будоговищенская ООШ	Величиненская ООШ	Жуковская ООШ	Новодолецкая ООШ
2.1. Обеспечение в организации комфортных условий для предоставления услуг	100	100	100	100	100	100	100	100	100	100	100
2.3. Доля получателей услуг, удовлетворенных комфортностью предоставления услуг	100	94	93	95	93	100	90	100	93	93	100
Итого по критерию K_2	100	97	97	98	97	100	95	100	97	97	100

Анализ результатов оценки по критерию «Комфортность условий предоставления услуг» позволяет сделать вывод о том, что в целом в обследованных учреждениях созданы комфортные условия для получателей услуг. Во всех учреждениях значения показателей по данному критерию достигают очень высоких значений – от 93 до 100 баллов.

Комфортность условий предоставления услуг обеспечена в полном объеме, за исключением:

- наличия комфортной зоны отдыха (ожидания), оборудованной соответствующей мебелью в Ивановской СОШ и Березовской СОШ.

Тем не менее, на основании замечаний и пожеланий получателей услуг, высказанных в ходе опроса, можно отметить следующие составляющие комплекса условий комфортности, которые нуждаются в улучшении, с точки зрения респондентов:

- необходимость **замены окон** актуализировали респонденты в СОШ №1 г. Белева и Березовской СОШ;
- **заменить мебель в классах** попросили респонденты в СОШ №1 г. Белева и СОШ № 4 г. Белева;

- необходимость **ремонта помещений** актуализировали респонденты в СОШ №1 г. Белева, СОШ № 4 г. Белева и Березовской СОШ, **ремонта фасада здания школы** – в СОШ № 3 г. Белева;
- пожелание **обустроить спортивную площадку** высказали опрошенные в Березовской СОШ и Величенской ООШ;
- на **нехватку парковочных мест** пожаловались родители в СОШ №1 г. Белева;
- о необходимости **добавить точки маршрута школьного автобуса** сообщили опрошенные в Бобриковской СОШ и Болотской СОШ, **обеспечить учебное заведение автобусом большей вместимости** – в Болотской СОШ.

Учреждениям рекомендовано устранить имеющиеся недостатки, а также рассмотреть возможность учета замечаний и пожеланий респондентов по улучшению условий оказания услуг.

Среднее значение критерия К₂ по всем учреждениям – 98 баллов.

3. По критерию «Доступность услуг для инвалидов»

Результаты значений показателей, характеризующих доступность услуг для инвалидов, представлены в таблице 6.

Таблица 6

№ показателя	СОШ №1 г.Белева	СОШ №3 г.Белева	СОШ №4 г.Белева	Березовская СОШ	Бобриковская СОШ	Болотская СОШ	Ивановская СОШ	Будоговицнская ООШ	Величенская ООШ	Жуковская ООШ	Новодолецкая ООШ
3.1. Оборудование территории, прилегающей к организации, и ее помещений с учетом доступности для инвалидов	40	40	60	20	20	20	0	0	0	20	0
3.2. Обеспечение в организации условий доступности, позволяющих инвалидам получать услуги наравне с другими	40	80	80	40	40	40	40	40	40	80	40
3.3. Доля получателей услуг, удовлетворенных доступностью услуг для инвалидов	100	100	100	100	100	100	100	100	100	100	100
Итого по критерию К3	58	74	80	52	52	52	46	46	46	68	46

Анализ результатов оценки по критерию «Доступность услуг для инвалидов» свидетельствует о том, что в обследованных учреждениях условия доступности для инвалидов обеспечены не полностью. Отсутствуют:

- **оборудованные пандусами (подъемными платформами) входные группы** в Величенской ООШ (в Ивановской СОШ, Будоговищенской ООШ и Новодолецкой ООШ пандус не требуется);
- **выделенные стоянки для автотранспортных средств инвалидов;**
- **адаптированные лифты, поручни** (за исключением СОШ №3 г. Белева, СОШ №4 г. Белева);
- **расширенные дверные проемы** (за исключением СОШ №1 г. Белева, СОШ №3 г. Белева, СОШ №4 г. Белева, Жуковской ООШ);
- **сменные кресла-коляски;**
- **специально оборудованные санитарно-гигиенические помещения (туалеты)** (за исключением СОШ №1 г. Белева, СОШ №3 г. Белева и СОШ №4 г. Белева);
- **дублирование для инвалидов по слуху и зрению звуковой и зрительной информации** (за исключением СОШ №3 г. Белева, СОШ №4 г. Белева и Жуковской ООШ);
- **дублирование надписей, знаков и иной текстовой и графической информации знаками, выполненными рельефно-точечным шрифтом Брайля** (за исключением СОШ №3 г. Белева, СОШ №4 г. Белева и Жуковской ООШ);
- **возможность предоставления инвалидам по слуху (слуху и зрению) услуг сурдопереводчика (тифлосурдопереводчика);**
- **помощь, оказываемая работниками организации, прошедшими необходимое обучение (инструктирование), по сопровождению инвалидов в помещении организации.**

На основании выявленных недостатков по критерию «доступность услуг для инвалидов» учреждениям рекомендовано рассмотреть возможность и целесообразность проведения работ по обеспечению условий, предусмотренных программой «Доступная среда».

Среднее значение критерия К₃ по всем учреждениям – 56 баллов.

4. По критерию «Доброжелательность и вежливость работников организации»

Результаты значений показателей по критерию «Вежливость, доброжелательность работников организации», представлены в таблице 7.

Таблица 7

№ показателя	СОШ №1 г.Белева	СОШ №3 г.Белева	СОШ №4 г.Белева	Березовская СОШ	Бобриковская СОШ	Болотская СОШ	Ивановская СОШ	Будоговицкая ООШ	Величенская ООШ	Жуковская ООШ	Новодолецкая ООШ
4.1. Доля получателей услуг, удовлетворенных доброжелательностью, вежливостью работников организации, обеспечивающих первичный контакт	100	98	99	95	100	100	100	100	100	100	100
4.2. Доля получателей услуг, удовлетворенных доброжелательностью, вежливостью работников организации, обеспечивающих непосредственное оказание услуг	100	98	99	95	100	100	100	100	100	100	100
4.3. Доля получателей услуг, удовлетворенных доброжелательностью, вежливостью работников организации при использовании дистанционных форм взаимодействия	100	96	98	100	100	100	100	100	100	100	100
Итого по критерию К4	100	98	99	96	100	100	100	100	100	100	100

Доброжелательность и вежливость работников организаций респонденты оценивают очень высоко: значения всех показателей, входящий в данный критерий, равны от 96 до 100 баллов.

Среднее значение критерия К4 по всем учреждениям – 99 баллов.

5. По критерию «Удовлетворенность условиями оказания услуг»

Результаты значений показателей по критерию «Удовлетворенность условиями оказания услуг», представлены в таблице 8.

Таблица 8

№ показателя	СОШ №1 г.Белва	СОШ №3 г.Белва	СОШ №4 г.Белва	Березовская СОШ	Бобринская СОШ	Болотская СОШ	Ивановская СОШ	Будоговицкая ООШ	Величинская ООШ	Жуковская ООШ	Новодолецкая ООШ
5.1. Доля получателей услуг, которые готовы рекомендовать организацию родственникам и знакомым	100	96	98	95	100	100	100	100	97	100	100
5.2. Доля получателей услуг, удовлетворенных удобством графика работы организации	100	96	97	95	100	100	100	100	100	100	100
5.3. Доля получателей услуг, удовлетворенных в целом условиями оказания услуг в организации	100	96	97	100	100	100	100	100	97	100	100
Итого по критерию К5	100	96	97	98	100	100	100	100	98	99	100

Удовлетворенность респондентов условиями оказания услуг в целом находится на очень высоком уровне: значения по данному критерию во всех школах составляют от 96 баллов до 100 баллов.

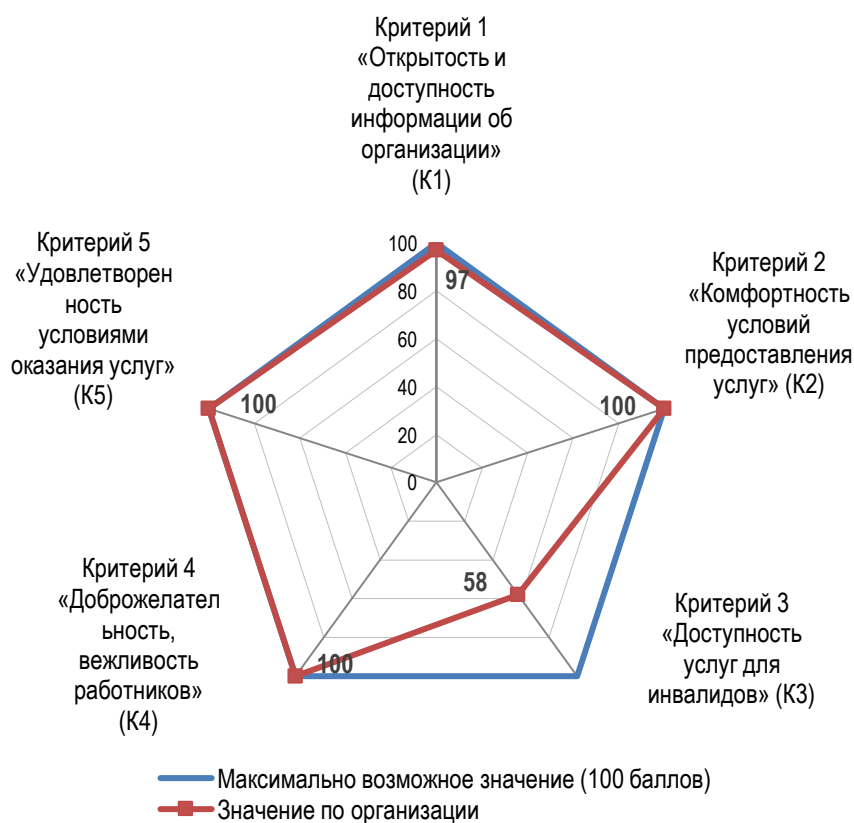
Среднее значение критерия К₅ по всем учреждениям – 99 баллов.

6. Итоговое значение показателя оценки качества условий оказания услуг

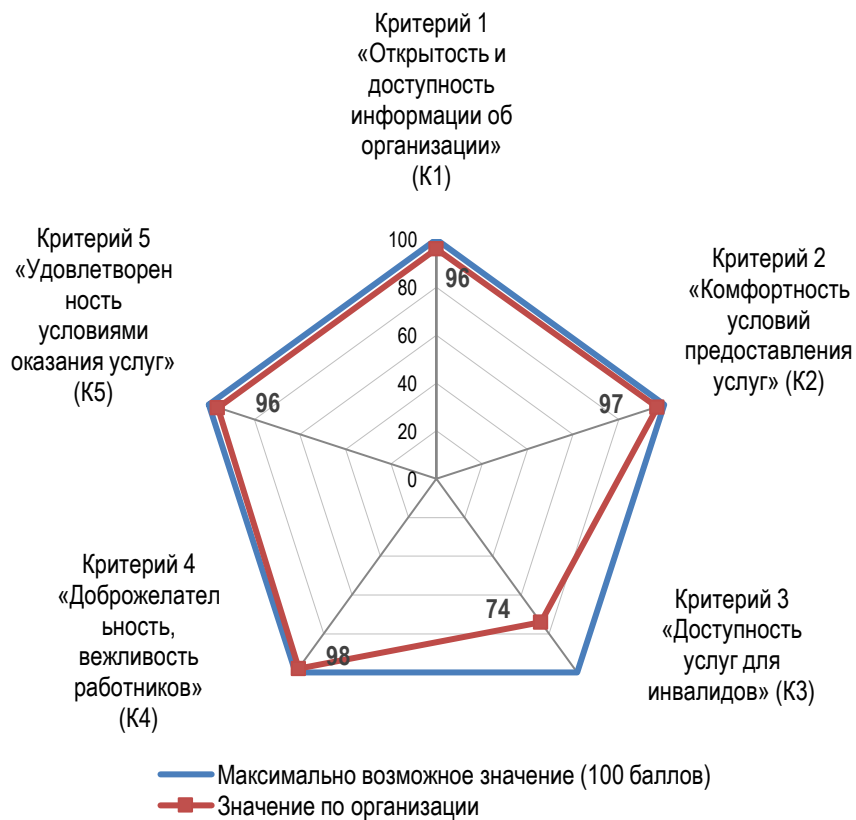
Итоговые значения показателя оценки качества условий оказания услуг (S) по каждому обследованному учреждению рассчитывались как среднее арифметическое значений критериев К1, К2, К3, К4, К5.

Полученные значения S приведены ниже вместе с диаграммами, иллюстрирующими соотношения критериев по каждому учреждению.

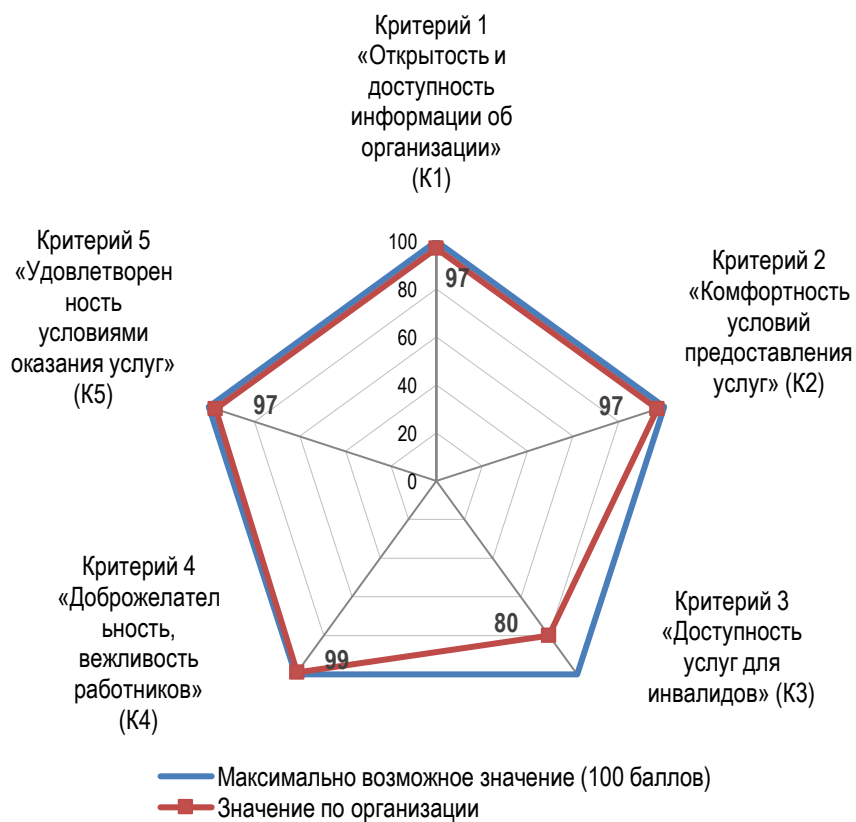
МБОУ «Средняя общеобразовательная школа № 1» г. Белева Тульской области S = 91 балл



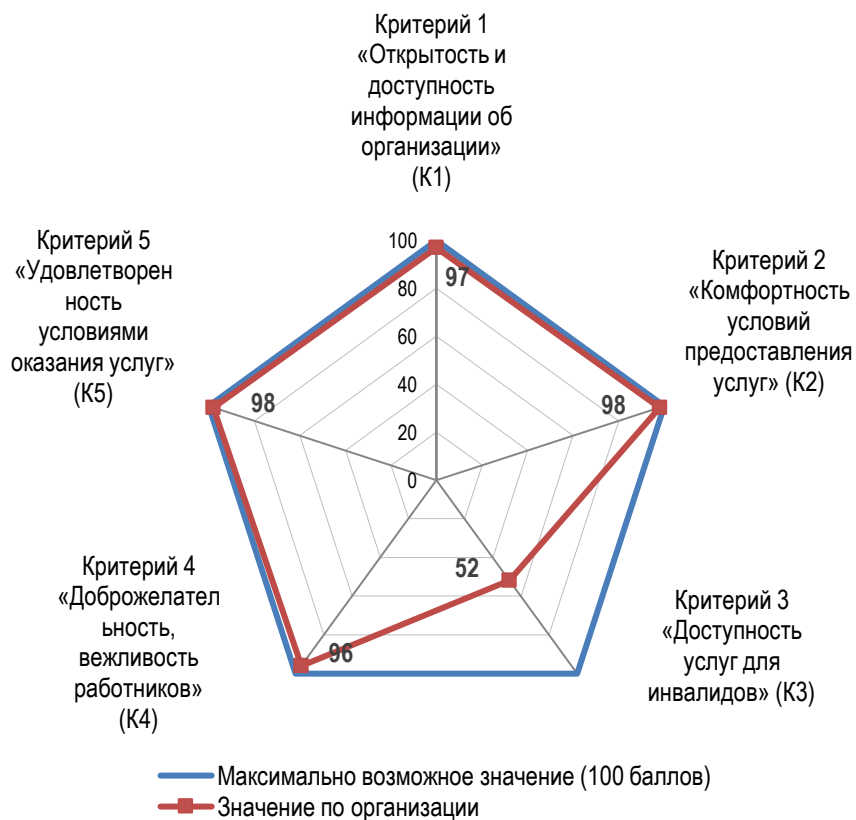
МБОУ «Средняя общеобразовательная школа № 3»
г. Белева Тульской области
S = 92 балла



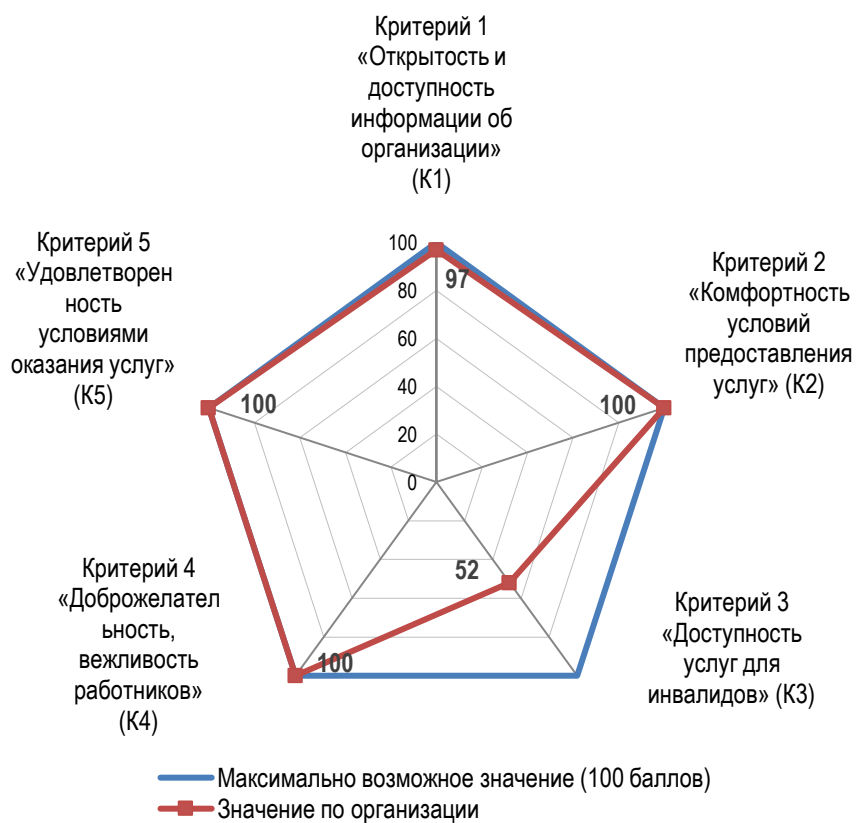
**МБОУ «Средняя общеобразовательная школа № 4
г. Белева Тульской области»
S = 94 балла**



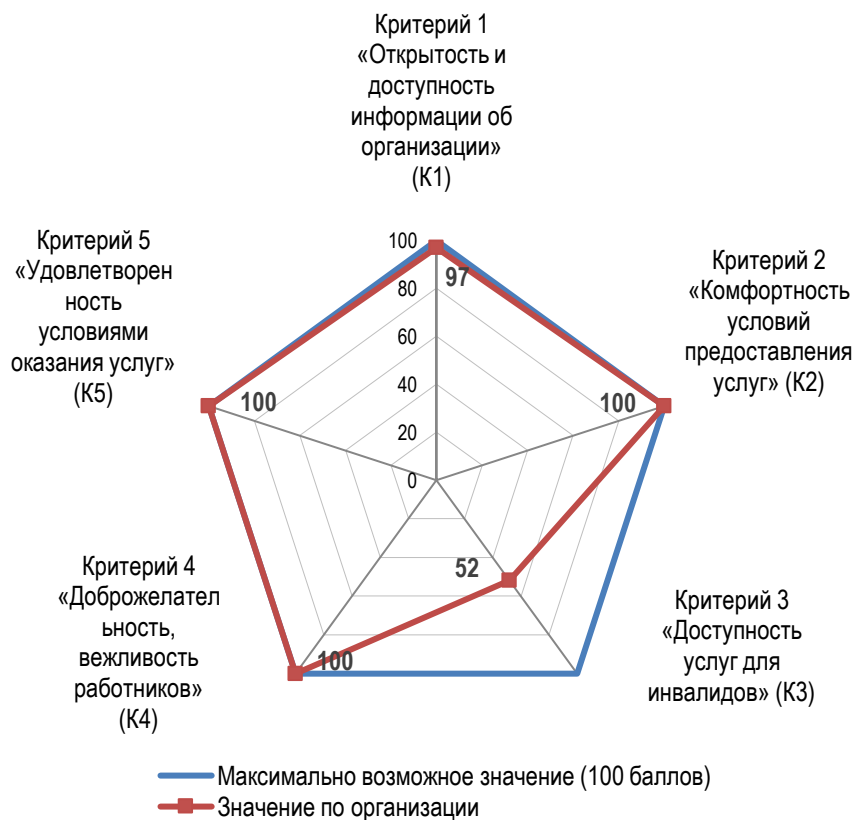
**МОУ «Берёзовская средняя общеобразовательная школа»
Белевского района Тульской области
S = 88 баллов**



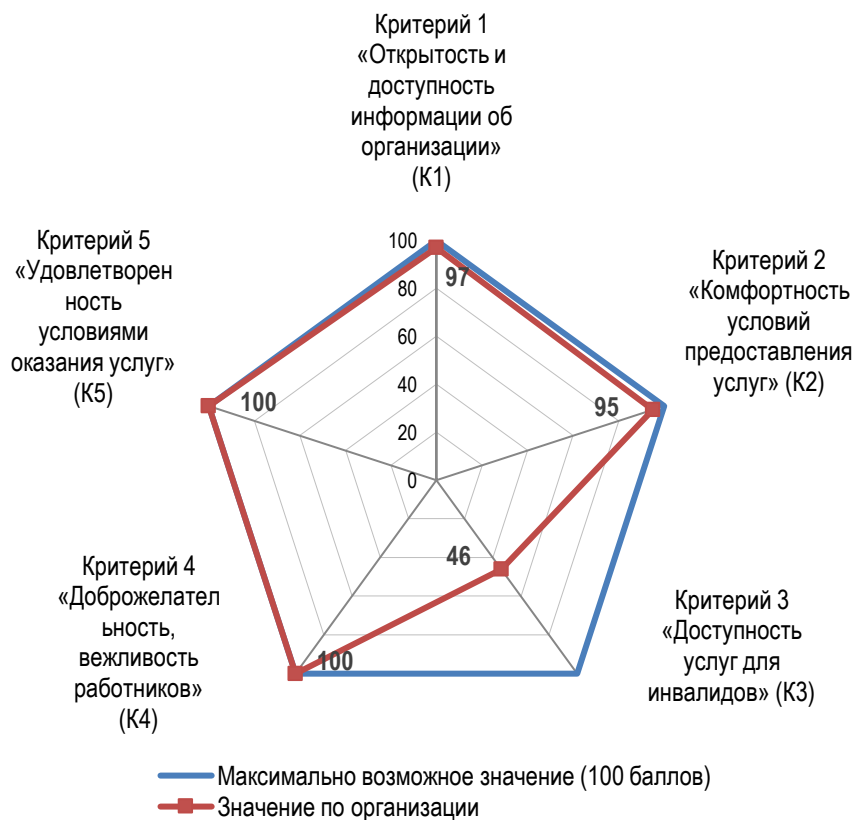
**МОУ «Бобриковская средняя общеобразовательная школа»
Белевского района Тульской области S = 89 баллов**



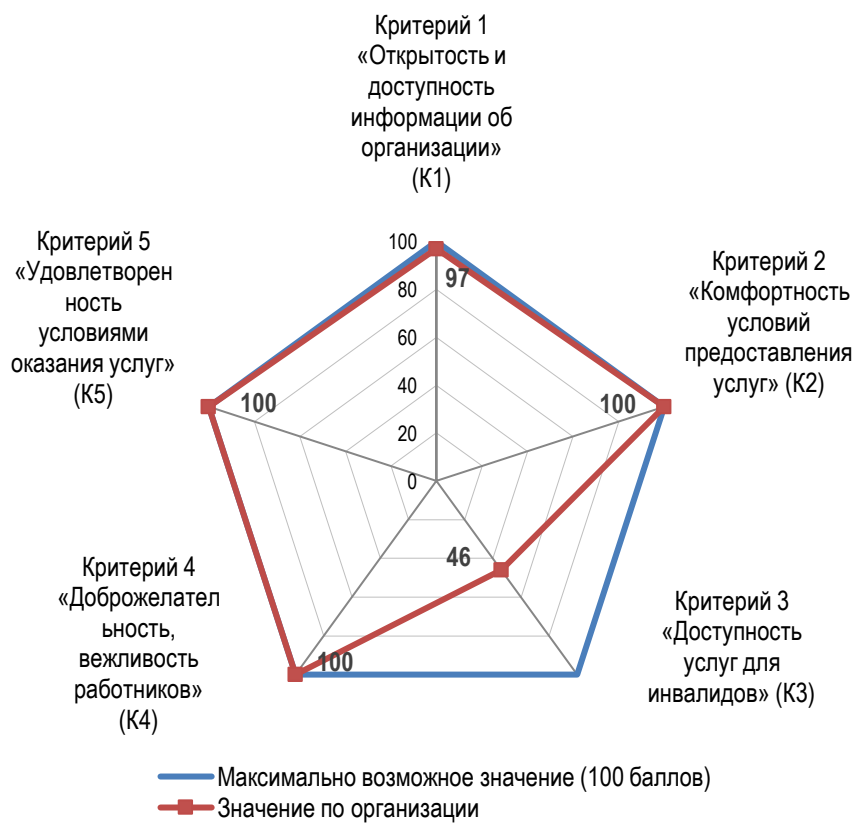
**МОУ «Болотская средняя общеобразовательная школа»
Белевского района Тульской области
S = 90 баллов**



**МОУ «Ивановская средняя общеобразовательная школа»
Белевского района Тульской области
S = 88 баллов**



**МОУ «Будоговищенская основная общеобразовательная школа»
Белевского района Тульской области
S = 89 баллов**



МОУ «Величенская основная общеобразовательная школа»
Белевского района Тульской области

S = 88 баллов

Критерий 1
«Открытость и
доступность
информации об
организации»
(К1)

Критерий 5
«Удовлетворен
ность
условиями
оказания услуг»
(К5)

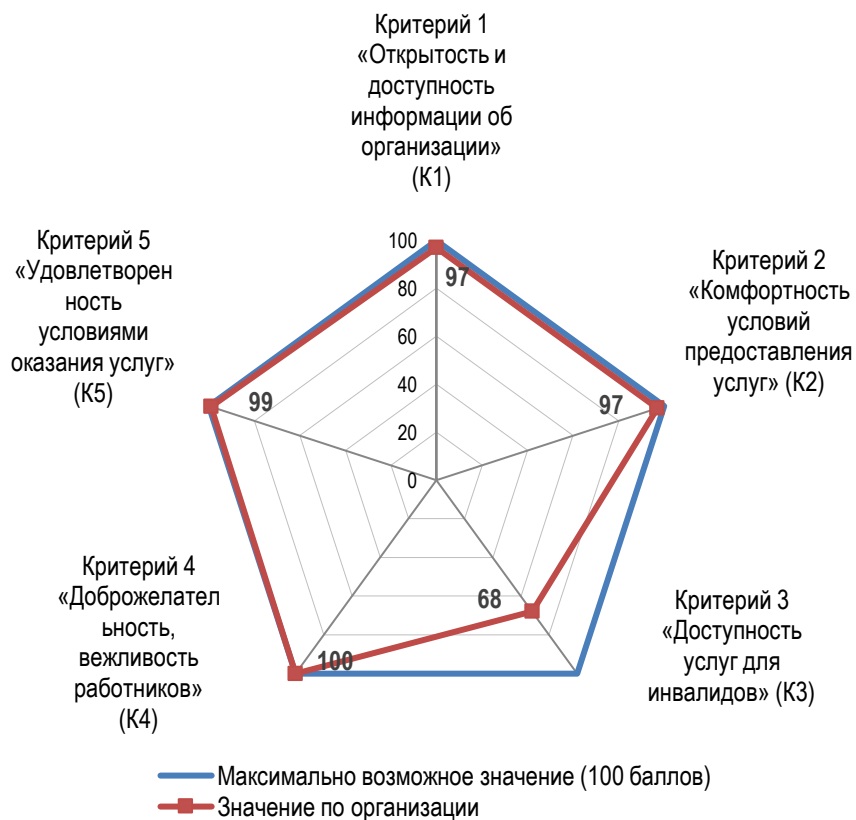
Критерий 2
«Комфортность
условий
предоставления
услуг» (К2)

Критерий 4
«Доброжелател
ьность,
вежливость
работников»
(К4)

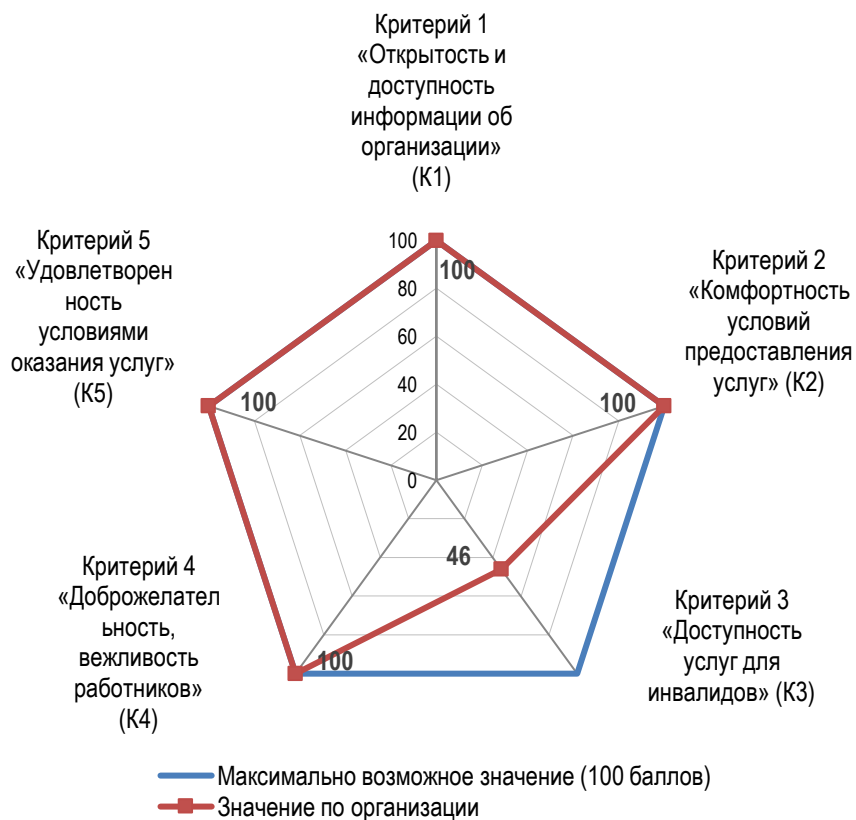
Критерий 3
«Доступность
услуг для
инвалидов» (К3)



**МОУ «Жуковская основная общеобразовательная школа»
Белевского района Тульской области
S = 92 балла**



**МОУ «Новодолецкая основная общеобразовательная школа»
Белевского района Тульской области
S = 89 баллов**



Значение показателя оценки качества (S) в среднем по всем учреждениям составляет 90 баллов